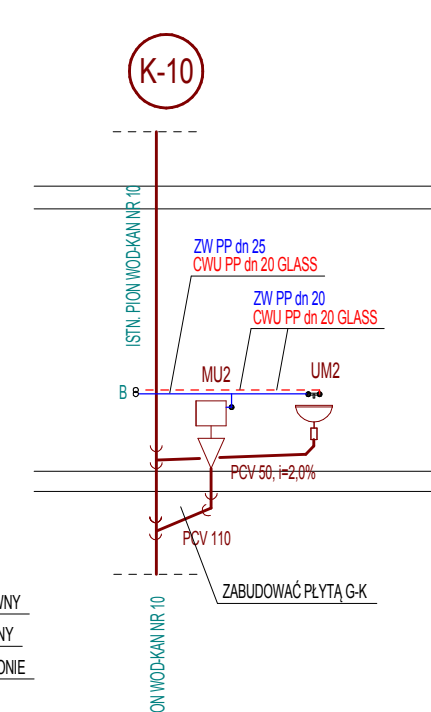
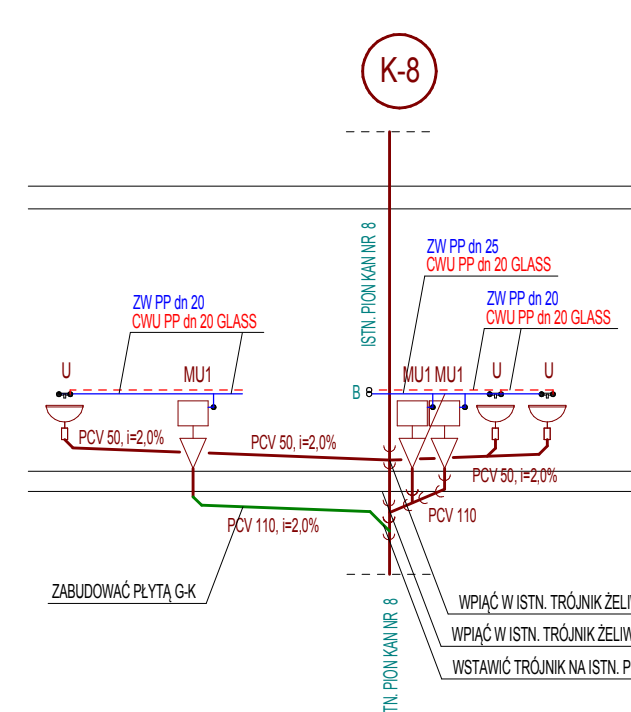
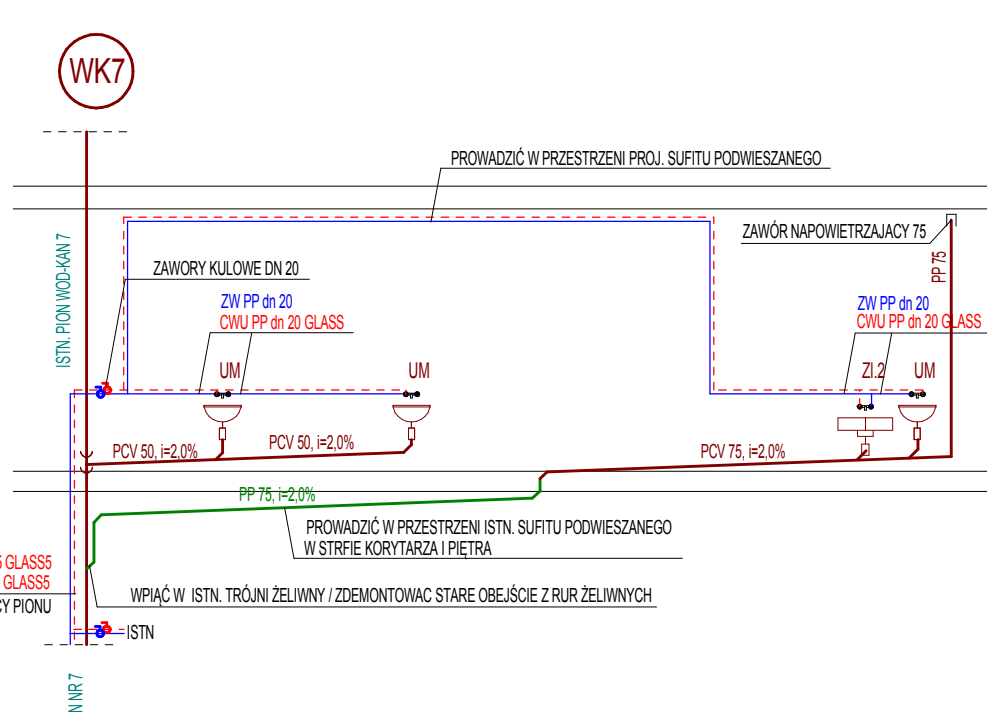
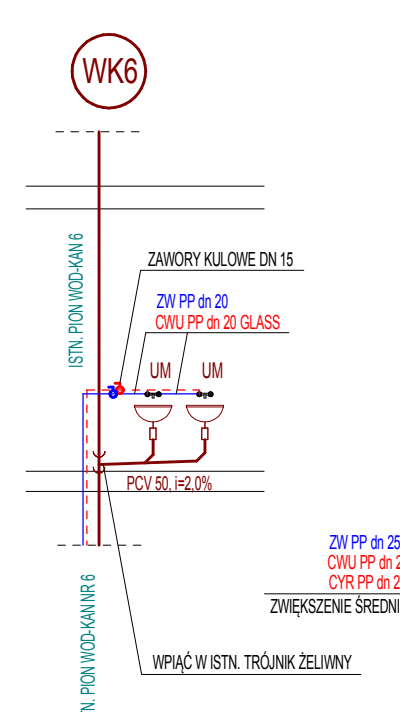
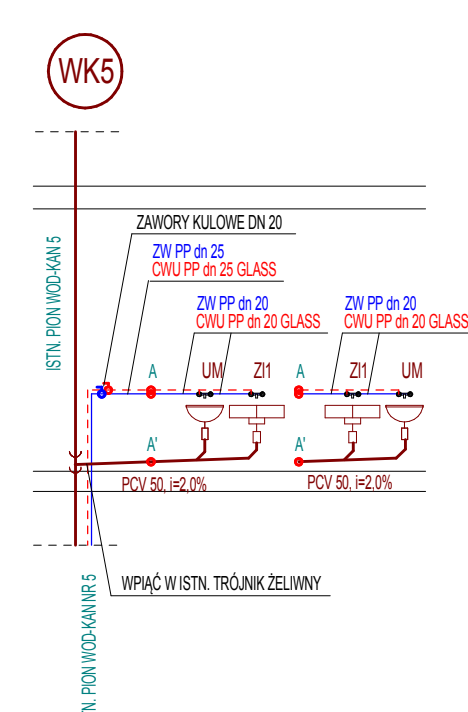
[illegible]

A schematic diagram of a building layout, possibly a floor plan or site plan. It shows several interconnected rectangular blocks. One block is filled with red diagonal hatching. Another block is outlined in cyan. The entire diagram is enclosed within a dashed rectangular border.

- instalacja kanalizacji sanitarnej - odpływ grawitacyjny
- kanalizacja montowana pod stropem kondygnacji poniżej
- instalacja wody zimnej PP PN16
- instalacja wody cieplej zimnej PP Glass PN16

1. Należy zdejmować istniejące podejścia pod przybory z rur żeliwnych
2. Istniejące przybory oraz armaturę przeznaczyć do demontażu.
3. Nową instalację wykonać z rur PVC nieskomosowanych łączonych na kielich.
 - Projekowane poziomy przyłąć z maksymalnym wykorzystaniem istniejących trójników na pionach. Instalację prowadzić podtynkowo.
4. Przy istniejących pionach wodnych należy wymienić zawory odcinające "lokalówki"
5. Istniejące podejścia wodne pod armaturę należy zdejmować.
6. Nowe podejścia wodne do projektowanych przyborów wykonać z rur PP PN 16 oraz PP Głass PN 16 łączonych na brzegach poliizolujmy.
7. Instalację wodną prowadzić w zgrzewach ściennych w izolacji PE 6 mm

1. Na podstawie projektu należy opracować niezbędne projekty warstwowe, w tym:
 - a. Podczasy realizacji posługujące się zasadami sztuki budowlanej i wiedzy technicznej.
2. Projekt należy rozpatrywać łącznie z opisami, zestawieniami i specyfikacjami oraz wszelkimi materiałami towarzyszącymi projektowi.
3. Wszystkie elementy powinny odpowiadać przepisom p.oz. oraz spełniać wymagania bezpieczeństwa użytkowania zawarte w przepisach techniczno-budowlanych oraz BHP.
4. Należy stosować rozwiązania systemowe i produkty posiadające wszelkie wymagane przez przepisy aprobaty, atesty i dopuszczenia.
5. Wszystkie wymiary należy sprawdzić na budowie.



TYTUŁ OPRACOWANIA :	DOKUMENTACJA PROJEKTOWA NA ROZBUDOWE POPRZECZ PRZEBUDOWE V PIĘTRA BLOKU A STRONA PRAWA I LEWA WRAZ Z HALLEM, II PIĘTRA BLOKU B STRONA LEWA ORAZ SALI CI BLOKU OPERACYJNEGO II PIĘTRA BLOKU B DLA ODZIAŁU NEUROLOGII, PODDZIAŁU UDAROWEGO, ODZIAŁU WCZESNEJ REHABILITACJI POUDAROWEJ ORAZ PORADNI AOS NEUROLOGICZNEJ I NEUROCHIRURGICZNEJ
------------------------	---

SPECJALNOŚĆ	SANITARNA	DATA 15.06.2018	SKALA 1:50	NR RYS. S-01
-------------	-----------	--------------------	---------------	-----------------